

アクティブコード



ユーザ様は携帯をもって店舗へ




直接レジへ携帯バーコード提示して、POSで読み込みお支払

or

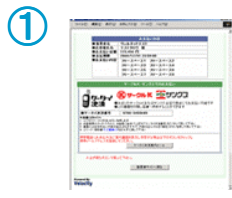


指定URLから携帯電話に表示されたバーコードを店頭設置端末にかざすと、申込券が発行




申込券をレジへ出しお支払

ケータイ決済




① ユーザ様はお支払用伝票を取得、もしくは携帯に同様の情報を取得します。



② レジにて「ケータイ決済」ご利用とお申し付けください。



③ POSのタッチパネルに「ケータイ決済番号」を入力。



④ お支払情報確認後レジにてお支払。


お近くのローソンへ



注文後画面



LOPPI
メール



受付番号桁数 : 4桁又は7桁
 受付番号体系 : 数字のみ
 その他入力項目 : 電話番号

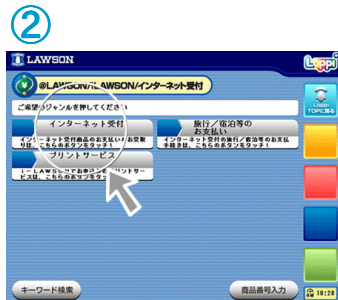
*ユーザーは受付番号を控えて店舗



ローソン設置のLoppi端末画面操作



① トップ画面から「インターネット受付」を選択



② 「インターネット受付け」を選択



③ 受付番号を入力



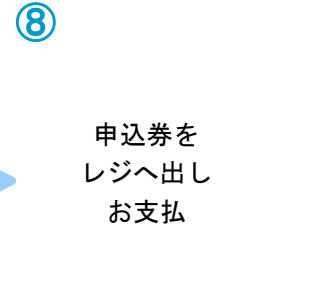
④ お客様のお電話番号を入力



⑤ 注文確認画面
 間違いなければ「了解」を選択



⑦ 申込券が端末より発行



⑧ 申込券を
 レジへ出し
 お支払

お近くのファミリーマートへ



注文後画面



*ユーザーは企業コード・注文番号を控えて店頭へ。
企業コードは「10020」の固定値となります。

企業コード桁数： 5桁（固定値）
企業コード体系： 数字のみ
受付番号桁数： 12桁
受付番号体系： 数字のみ

ファミリーマート設置のFamiポート端末画面操作



① トップ画面から
「コンビニでお支払い」を選択



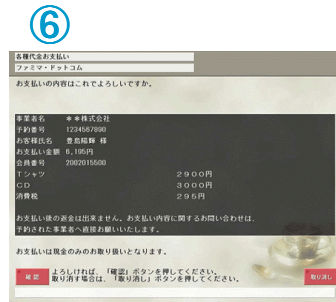
② 「収納票」を選択
※左上の「各種代金お支払い」
は他社サービスです。



③ 企業コードを入力



④ 注文番号を入力



⑤ 注文確認画面
間違いなければ「確認」を選択



⑦ 出力された「Famiポート」申込券発行



⑧ 申込券をレジへ
出しお支払

お近くのセイコーマートへ



注文後画面



メール



*ユーザ様は受付番号を控えて店舗へ

受付番号桁数 : 4桁又は7桁
 受付番号体系 : 数字のみ
 その他入力項目 : 電話番号



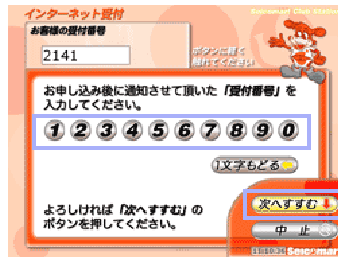
セイコーマート設置のクラブステーション端末画面操作

①



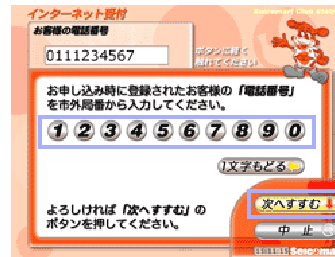
トップ画面から「インターネット受付」を選択

②



お支払い受付番号を入力

③




お客様のお電話番号を入力

④



⑤



注文確認画面
 間違いなければ「印刷」を選択

⑥



申込券(3枚)が端末より発行
 決済サービス払込取扱票・払込票兼受領証・領収書

⑦

申込券をレジへ
 出しお支払